



Budsjett 2025

The background of the slide is a blurred image of a financial market data screen. It features a dark blue background with various colored lines (green, red, blue, orange) representing different data series. There are also some candlestick-like patterns and a grid of numbers, suggesting a stock or commodity market chart.

Utfordringer

- Demografi
- Kostnadsvekst
- Kraftinntekter



Demografi

- Færre barn i skolen (- 20 %)
- Færre i yrkesaktiv alder (- 16 %)
- Økning i antall over 80 år (+ 57 %)



Tilflytting?

- Sauda 2015: 4 756 innbyggere
- Sauda 2024: 4 612 innbyggere
 - Innenlandsk flytting til/fra Sauda:
- 205 innbyggere
 - Innvandring (Utland):
+ 241 innbyggere

Årsverk og kostnader

	B-2025	B-2024	2 023	2 022	2 021	2 020	2 019	2 018	2 017
Årsverk	455	463	452	445	456	445	438	435	426
Faglig Stab og støtte	20	20	19	19	20	19	19	19	20
Oppvekst	147	147	134	128	130	134	129	133	135
Helse og Velferd	223	228	228	233	240	228	225	221	212
Næring samfunn og kultur	65	69	70	66	67	65	64	62	59
Kostnader	834 634 000	837 619 300	897 819 555	691 666 577	674 350 119	629 829 425	595 332 686	561 156 906	537 880 689



Kraftinntekter

Skatteart / År	B-2025	B-2024	R2023	R2022	R2021	2020	2019	2018	2017
Eiendomsskatt fra kraftverk	36 114 400	36 114 400	34 763 796	25 090 910	34 097 642	18 815 976	25 081 157	13 410 302	19 729 000
Eiendomsskatt fra nettanlegg	0	371 429	742 857	1 114 286	1 485 714	1 857 143	2 228 571	2 600 000	2 600 000
Kjøp av Kraft	-11 483 300	-12 981 500	-15 233 367	-8 402 028	-14 317 578	-15 501 402	-15 543 559	-12 680 799	-13 546 536
Salg av Kraft	70 393 400	109 109 300	173 516 612	45 011 824	25 981 070	41 329 687	37 826 942	29 952 501	24 036 441
Konsesjonsavgift	7 405 000	7 405 000	7 401 189	7 401 189	7 401 189	7 401 189	7 401 189	6 547 732	6 547 732
Hjemfall	14 732 000	14 200 000	20 710 276	19 373 327	15 394 655	17 248 236	20 173 834	14 813 694	12 147 488
Naturressursskatt	18 000 000	19 210 000	17 998 290	18 674 542	19 228 279	18 212 000	15 046 432	18 898 294	17 421 000
Sum totale inntekter	135 161 500	173 428 629	239 899 653	108 264 050	89 270 971	89 362 829	92 214 566	73 541 724	68 935 125

$$F = G \frac{m_1 m_2}{d^2}$$

$$i\hbar \frac{\partial}{\partial t} \psi = \hat{H} \psi$$

$$\phi(x) =$$

$$E = mc^2$$

$$= c^2 \frac{\partial^2 u}{\partial x^2}$$

Endring fra rammesaken

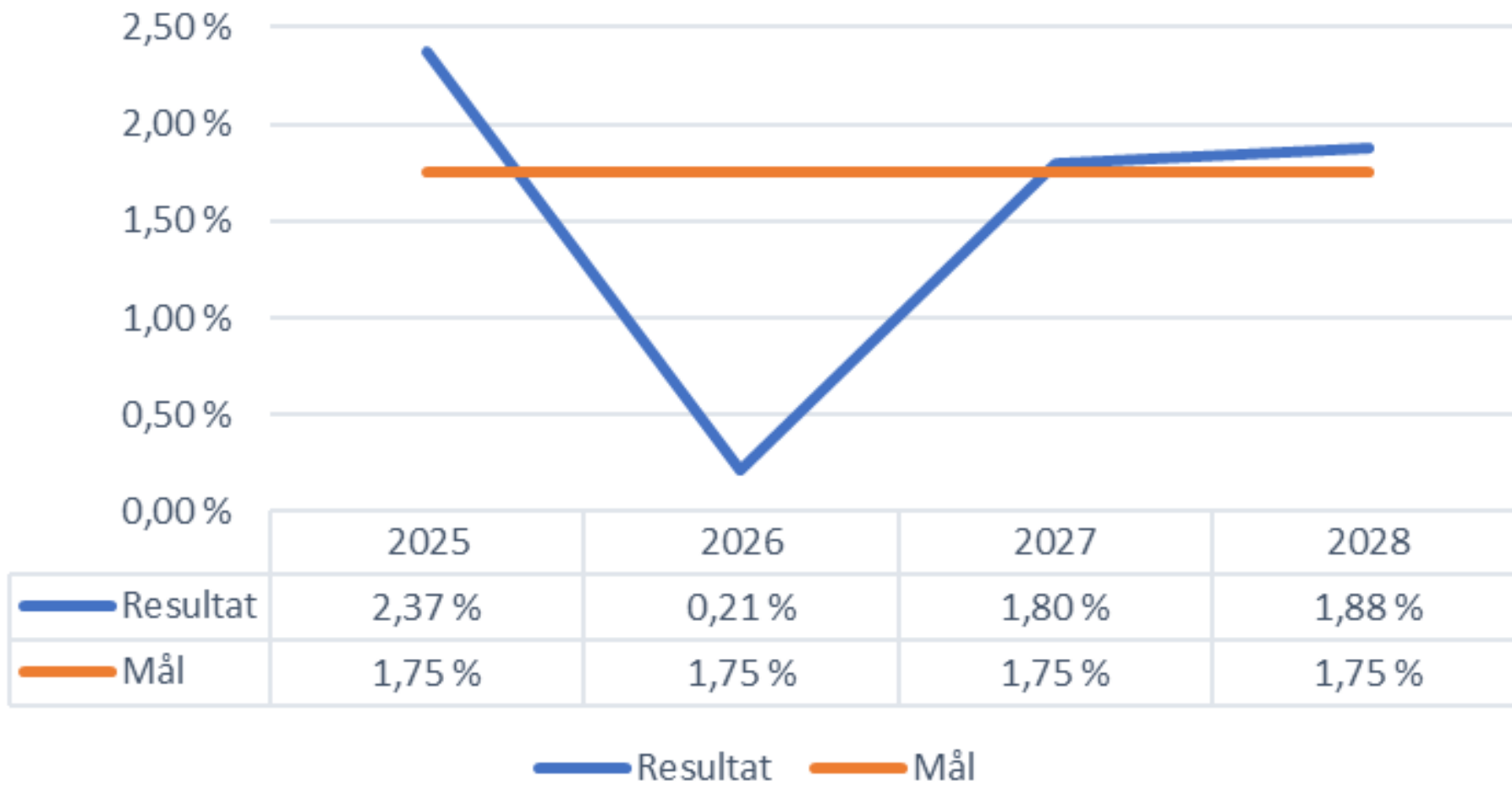
- Fra 40 millioner til 33 millioner
- 18 millioner mer i skatteinntekter
- Integreringstilskuddet



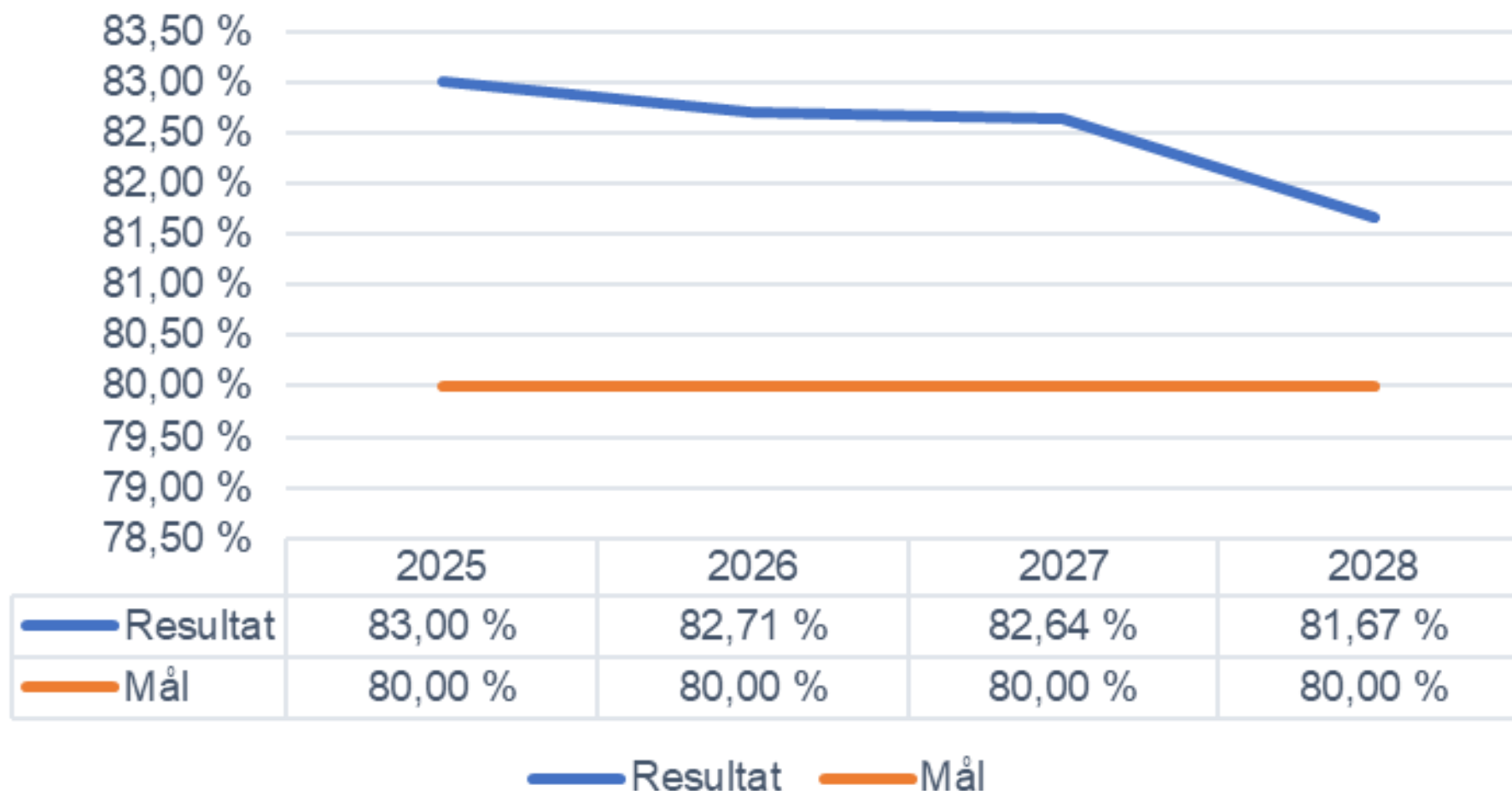
Tre viktige parameter

- Netto driftsresultat
- Gjeldsgrad
- Disposisjonsfond

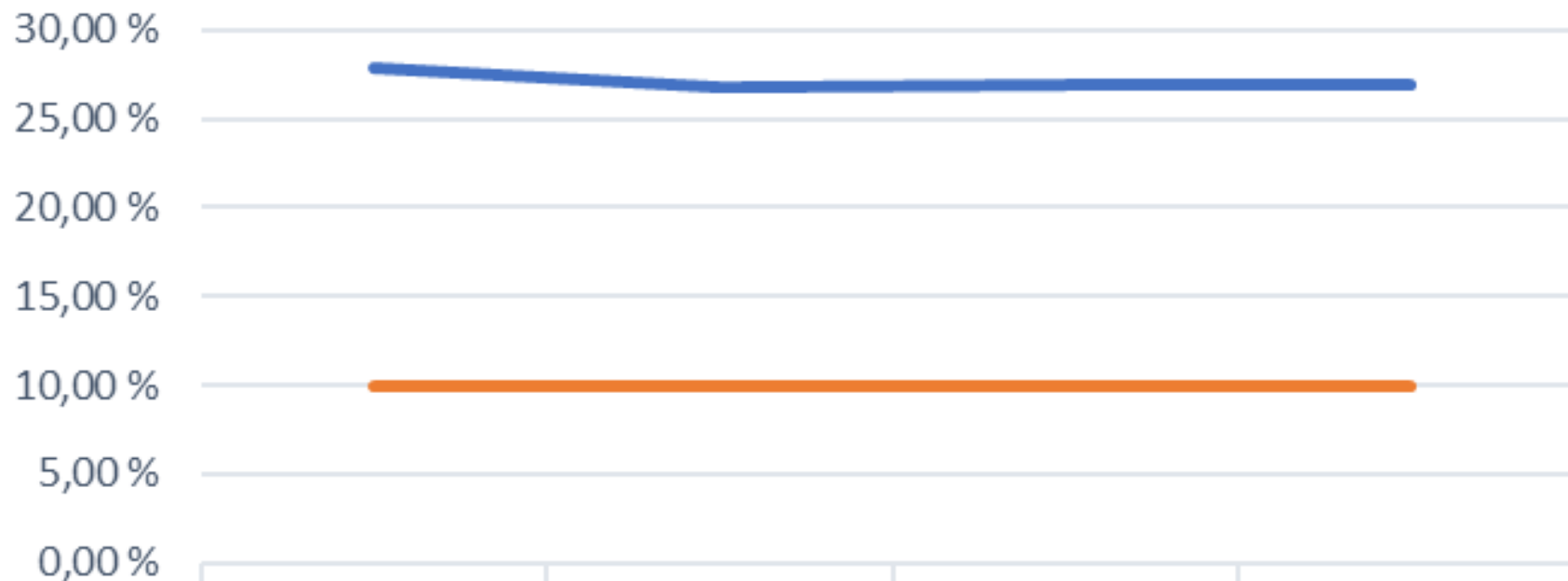
Netto driftsresultat i %



Gjeldsgrad total gjeld i %



Disposisjonsfond i % av driftsinntekter



	2025	2026	2027	2028
Resultat	27,88 %	26,83 %	26,86 %	26,96 %
Mål	10,00 %	10,00 %	10,00 %	10,00 %

Resultat Mål

Mer-/mindreforbruk

2025	2026	2027	2028	2025 – 2028
4 455 000	- 11 122 000	182 000	745 000	- 5 740 000

Fra overskudd til kutt

- Prognose i 2. tertial – 59 millioner kroner
- Konsekvensjustert budsjett 2025 – minus 33 millioner kroner
- Kostnadsvekst, lønnsvekst, reduserte kraftinntekter, integreringstilskudd, rullerende barnehageopptak



Tiltak

Helse og velferd

- Framtidens helse og velferd
- Redusert vikarbruk
- Kutt i årsverk



Helse og velferd

Anbefalte driftstiltak	2025	2026	2027	2028
HV-01 Sauda DMS Fellesavdelingen; Innkjøpsstopp av innventar og utstyr/medisinsk utstyr, spesialklær o	-204 000	0	0	0
HV-02: Sauda DMS Kjøkken; Fase ut gratis kaffe for alle ansatte i kommunen	-150 000	-150 000	-150 000	-150 000
HV-04: Sauda DMS; Redusere vikarutgifter tilsammen 70% stilling	-350 000	-350 000	-350 000	-350 000
HV-05: Hjemmetjenesten - redusere bemanning.	-1 860 000	-2 950 000	-2 950 000	-2 950 000
HV-06 Hjemmetjenesten feriestengt aktivitetssenter/dagsenter for hjemmeboende	-60 000	-60 000	-60 000	-60 000
HV-09: Hjemmetjenesten; Redusert åpningstid dagsenter for hjemmeboendre eldre fra 5 til 3 dager per u	-568 000	-568 000	-568 000	-568 000
HV-10: Legesenter og Sauda DMS: 40% av tilsynslegestillingen omdisponeres til fastlegestilling.	-40 000	-40 000	-40 000	-40 000
HV-12: Legesenteret - Opprette fastlegehjemmel med næringsavtale	100 000	100 000	100 000	100 000
HV-13: Åbøtunet/Sauda DMS Livsgledehem - oppsigelse av avtalen med Livsglede for eldre	-110 000	-241 000	-241 000	-241 000
HV-16: Psykisk helse og rus - avvikle tilbud om Evondos medisindispenser	-52 000	-52 000	-52 000	-52 000
HV-17: Psykisk helse og rus - Sommerdrift, benytte interne ressurser som sommervikar	-73 000	-73 000	-73 000	-73 000
HV-20: Tildelingskontoret - Ergoterapi - Innføring av gebyr ved utlån av hjelpemidler	-50 000	-50 000	-50 000	-50 000
HV-21: Tildelingskontoret: redusere budsjettpost knyttet til engasjement, kurs og opplæring	-201 000	-189 000	-189 000	-189 000
HV-23: Tildelingskontoret - Redusere utkjøring av hjelpemidler, senger fra Hjelpemiddelsentralen og kor	0	-300 000	-300 000	-300 000
HV-24: Indre Ryfylke barnevern: Redusert stilling merkantil - Kontorfaglig saksbehandlar	-205 000	-205 000	-205 000	-205 000
HV-25: Indre Ryfylke barnevern - Kutte 1 årsverk i Indre Ryfylke barnevern	-457 000	-457 000	-457 000	-457 000
HV-27: NAV Sosialtjenesten - reduksjon i budsjett knyttet til transport, kurs ol.	-55 000	-55 000	-55 000	-55 000
HV-29: NAV Flyktning - reduksjon i budsjett knyttet til opplæring/kurs og kvalifiseringsprogrammet.	-60 000	-60 000	-60 000	-60 000
HV-30: NAV Flyktning - reduksjon i sosialhjelpsbudsjettet	-1 500 000	-1 500 000	-1 500 000	-1 500 000
HV-31: Helse og velferd - Samorganisere merkantile ressurser	0	0	0	-731 000
HV-32: ETT (Enhet tilrettelagte tjenester) - Utgiftsdekning til støttekontakter	126 000	126 000	126 000	126 000
HV-34: ETT Bemanningsreduksjon 1,7 årsverk	-724 000	-1 023 000	-1 023 000	-1 023 000
SUM	-6 493 000	-8 097 000	-8 097 000	-8 828 000

Næring, samfunn og kultur

- Kutt i kulturtilbudet
- Reduksjon av årsverk
- Økt vedlikehold



Næring, samfunn og kultur

Anbefalte driftstiltak	2025	2026	2027	2028
NSK-02: Nedtrekk operatør avløp	-654 000	-654 000	-654 000	-654 000
NSK-03: Reduksjon i kulturskulen	-635 000	-834 000	-834 000	-834 000
NSK-04: Avvikle kommunens tilbud på Møteplassen	-315 000	-315 000	-315 000	-315 000
NSK-06: Øke vedlikeholdspott bygg iht. FDV-plan	785 000	0	0	0
NSK-07: Vakanser i NSK	-673 000	-320 000	-320 000	-320 000
NSK-10: Idretts- og friluftslivskoordinator	0	0	0	-1 518 000
NSK-16: Reduksjon på brann	-59 000	-59 000	-59 000	-59 000
NSK-17: Legge ned fjellhall bak Esso	-50 000	-50 000	-50 000	-50 000
NSK-19: Reduksjon i tilskuddsmidler i kultur	-318 000	-413 000	-413 000	-413 000
NSK-20: Planstrategi	0	1 750 000	1 917 000	1 917 000
NSK-24: Utdanningscenter i Ryfylke	500 000	400 000	400 000	400 000
NSK-27: Avvikle komiteen for kommunal kunst	-10 000	-10 000	-10 000	-10 000
NSK-28: Øke potten for kulturkort	45 000	45 000	45 000	45 000
NSK-30: Adressering	50 000	50 000	0	0
NSK-32: Oppdatere kartgrunnlag	250 000	0	0	0
NSK-34: Fakturere for ikke-lovpålagte tjenester VAR	-50 000	-150 000	-150 000	-150 000
NSK-35: Si opp avtale med Ryfylke friluftsråd	0	-75 000	-75 000	-75 000
NSK-36: Si opp Reisemål Ryfylke	0	-300 000	-300 000	-300 000
SUM	-1 134 000	-935 000	-818 000	-2 336 000

A close-up photograph of a breakfast table. In the foreground, a white coffee cup sits on a saucer to the left. Next to it is a stack of folded newspapers. To the right, a white plate holds two golden-brown, flaky pastries. The background is softly blurred, showing a white mug and a vase with flowers, creating a warm and inviting atmosphere.

Pause

Oppvekst

- Framtidas oppvekst
- Avvikle rullerende barnehageopptak
- Fortsette og utvikle integreringsarbeidet



Oppvekst

Anbefalte driftstiltak	2025	2026	2027	2028
OPP-01: Avvikle rullerende barnehageopptak fra 01.03.25	-6 735 000	-7 782 000	-7 782 000	-7 782 000
OPP-02: Reduksjon i valg av plass og åpningstider i barnehage	-33 000	-79 000	-79 000	-79 000
OPP-03: Reduksjon av åpningstider i SFO	-96 000	-585 000	-585 000	-585 000
OPP-04: Innføre foreldrebetaling for mat i SFO	-220 000	-489 000	-489 000	-489 000
OPP-05: Reduksjon av foreldrearrangement i barnehage og skole	-22 000	-22 000	-22 000	-22 000
OPP-06: Reduksjon bemanning skole, 1	-447 000	-339 000	-339 000	-339 000
OPP-10: Endring/reduksjon av elevrettede tiltak	-86 000	-375 000	-376 000	-377 000
OPP-11: Endre driftskonsept for elevkantinen, Sauda ungdomsskule	0	-201 000	-201 000	-201 000
OPP-12: Strukturelle/organisatoriske endringer i skole	-329 000	-2 190 000	-1 900 000	-1 900 000
OPP-15: Bosetting av flyktninger og voksenopplæring	-3 901 000	-3 901 000	-3 901 000	-3 901 000
OPP-17: Styrke budsjett til lekeutstyr og - materiell i barnehagene	90 000	90 000	90 000	90 000
OPP-19: Prosjekt frokost i barnehagen	88 000	0	0	0
SUM	-11 691 000	-15 873 000	-15 584 000	-15 585 000

Faglig stab og støtte

- Endring i valggjennomføring
- Leder- og medarbeiderutvikling
- Kutt i IKT-prosjekter



Faglig stab og støtte

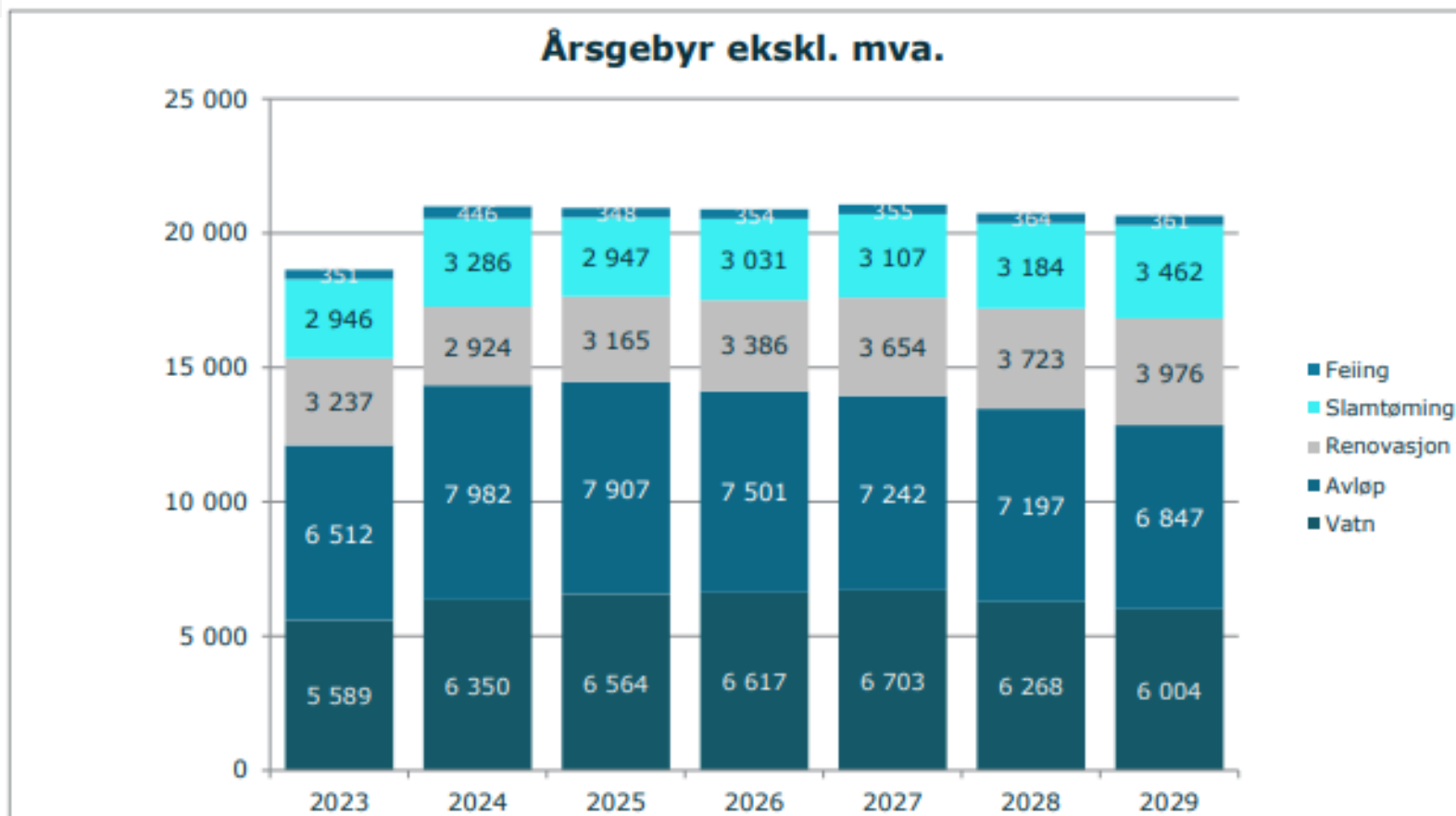
Anbefalte driftstiltak	2025	2026	2027	2028
FSS-01: Endring i gjennomføring av valg	-75 000	0	-75 000	0
FSS-02: Reduksjon i kursavgifter	-171 000	0	0	0
FSS-03: Bevertning politiske møter	-40 000	-40 000	-40 000	-40 000
FSS-05: Reduksjon formannskapetets pott	-50 000	-50 000	-50 000	-50 000
FSS-06: Reduksjon i deltagelse av organisasjoner	-74 000	-267 000	-267 000	-267 000
FSS-07: Reduksjon i antall politiske møterunder	0	-48 000	-48 000	-48 000
FSS-09: Kraftdag	125 000	125 000	125 000	125 000
FSS-10: Vakanse økonomisjef	-300 000	0	0	0
FSS-11: Reduksjon i 20% stilling	-154 000	-154 000	-154 000	-154 000
FSS-12: RITS - reduksjon av kommunes egne prosjekter	-1 000 000	0	0	0
FSS-13: Reduksjon i juridisk bistand / konsulenttenester	-161 000	0	0	0
FSS-14: Reduksjon i kjøp av varer og tenester	-100 000	0	0	0
FSS-18: Reduksjon av annonsering	-103 000	-103 000	-103 000	-103 000
SUM	-2 103 000	-537 000	-612 000	-537 000

Anbefalte driftstiltak	2025	2026	2027	2028
FIN-02: Reduserte kraftinntekter	0	-12 510 000	-12 510 000	-12 510 000
FIN-05: Sauda på 1-2-3-4	0	0	-12 000 000	-15 000 000
FIN-06: Avsetning / bruk av disposisjonsfond	4 455 000	-11 122 000	182 000	745 000
FIN-07: Bruk av KLP premiefond	-12 166 000	-4 977 000	-4 612 000	0
FIN-08: Avkastning plasseringer Sparebanken Vest	-4 200 000	-4 200 000	-4 200 000	-4 200 000
SUM	-11 911 000	-32 809 000	-33 140 000	-30 965 000

Gebyrer

- Svak nedgang på vann og avløp
- VA-planen legger opp til store investeringer
- Økning for næringslivet





Gebyrending fra året for	2025	2026	2027	2028	2029
Vatn	3,4 %	0,8 %	1,3 %	-6,5 %	-4,2 %
Avløp	-0,9 %	-5,1 %	-3,5 %	-0,6 %	-4,9 %
Renovasjon	8,2 %	7,0 %	7,9 %	1,9 %	6,8 %
Slamtøming	-10,3 %	2,9 %	2,5 %	2,5 %	8,7 %
Feiling	-22,0 %	1,7 %	0,3 %	2,5 %	-0,8 %
Samlet endring	-0,3 %	-0,2 %	0,8 %	-1,5 %	-0,4 %

Investeringer

- Nytt lån:
 - 10 mill. i lån = 1 mill. i redusert drift
- Snittkostnad per år i 20 år:
 - Kr 750 000 – kr 800 000,- per år

INVESTERINGSBUDSJETT		Sauda kommune				
Nr	Prosjektnamn	Område	2025	2026	2027	2028
INV-1	Øktareall i faste stasjoneringer	Bøgg			500 000	
INV-2	Rehabilitering av 6. etasje i Sauda hallen (prosjekt)	Bøgg	200 000			
INV-3	Raseregg i stasjonskassen	Bøgg	250 000			
INV-4	Elektrisk anlegg i bussstasjon	Bøgg		500 000		
INV-5	Ventilasjon i bussstasjon	Bøgg		600 000		
INV-6	Ventilasjon i bussstasjon	Bøgg	1 300 000			
INV-7	Varebilbygg	Bøgg	600 000			
INV-8	Statistikkommunale boliger	Bøgg	2 300 000			
INV-9	Lyskåper	Bøgg	3 000 000	2 000 000	2 000 000	2 000 000
INV-10	Oppgradering av bussstasjon	Bøgg		2 000 000		
INV-11	Ventilasjon i bussstasjon	Bøgg			2 300 000	
INV-12	Elektrifisering i bussstasjon	Bøgg			300 000	
INV-13	Rehabilitering av garderobebygg i bussstasjon	Bøgg		1 000 000		
INV-14	Fjernvarme i Langneskollen - prosjekt	Bøgg	100 000			
INV-15	Ventilasjon i bussstasjon	Bøgg		1 000 000		
INV-16	Aggregat i bussstasjon	Bøgg			2 700 000	
INV-17	Oppgradering av bussstasjon	Bøgg			500 000	
INV-18	Kokkeplasser og ventilator i bussstasjon	Bøgg		300 000		
INV-19	Elektrisk anlegg i bussstasjon	Bøgg		1 000 000	1 000 000	
INV-20	Prosjekt i bussstasjon	Bøgg	2 350 000	2 350 000	2 350 000	2 350 000
INV-21	Prosjekt i bussstasjon	Bøgg	13 500 000			
INV-22	Ny ferdig bygging i bussstasjon	Bøgg	200 000			
INV-23	Rehabilitering av bussstasjon	Bøgg	1 350 000			
INV-24	Prosjekt i bussstasjon	Bøgg	1 500 000			
Sum bygg			26 500 000	10 190 000	11 100 000	5 350 000
INV-25	Økt kjøp av bussstasjon	Helse		2 700 000		
Sum Helse og velferd				2 700 000		
INV-26	RIS-felle i investeringsprosjekt	KT	2 301 200			
INV-27	RIS-kommunenære investeringer	KT	700 000			
INV-28	RIS-prosjekt i bussstasjon	KT	5 572 600			
Sum KT			8 573 800			
INV-29	GPS	Plan	500 000			
Sum Forvaltning			500 000			500 000
INV-30	Automasjon i bussstasjon	Renov		600 000		
INV-31	Renovasjon i bussstasjon	Renov	1 500 000			
INV-32	Skrot i bussstasjon	Renov	2 000 000			
INV-33	Vehus i bussstasjon	Renov	5 500 000			
INV-34	Skrot i bussstasjon	Renov	7 000 000			
INV-35	Kompostering i bussstasjon	Renov	1 500 000	15 000 000		
INV-36	Truck	Renov	500 000			
INV-37	Nye dumper i bussstasjon	Renov	200 000			
Sum Renovasjon			2 300 000	15 600 000	15 000 000	
INV-38	Park	Park		200 000		
INV-39	Løseplattor	Park			500 000	
INV-40	Rekkeløpplattor	Park	750 000			
INV-41	Bil med plan	Park				1 000 000
INV-42	2x runde planklappere	Park			200 000	
Sum Utemark/park/dirett			750 000	200 000	650 000	1 000 000
INV-44	Rehabilitering i Tungen	VA	200 000	300 000	300 000	500 000
INV-45	Paraply i bussstasjon	VA		200 000		
INV-46	Vannledning i bussstasjon	VA		500 000	6 000 000	6 000 000
INV-47	Varebil i bussstasjon	VA	400 000			
INV-48	VA i bussstasjon	VA	1 000 000			20 000 000
INV-49	VA i bussstasjon	VA	1 000 000			30 000 000
INV-50	Andeprikk 4	VA	1 000 000		21 000 000	
INV-51	Andeprikk 5	VA	1 000 000			27 000 000
INV-52	Forsvar i bussstasjon	VA	5 000 000	30 000 000		
INV-53	Andeprikk 3	VA	7 000 000	20 000 000		
INV-54	Skolebuss - Bredde	VA	6 000 000	6 000 000		
INV-55	Høygesa	VA	6 000 000	6 000 000		
INV-56	Kapasitetsutviding av busstasjon	VA	400 000	6 000 000		
INV-57	Vannledning i bussstasjon	VA			200 000	
INV-58	Ergonomi i bussstasjon	VA			200 000	
INV-59	Skolebuss - Skolebuss	VA				5 000 000
INV-60	Andeprikk 2 i bussstasjon	VA	2 800 000			
Sum VA			23 200 000	45 100 000	43 100 000	71 500 000
INV-61	Breytussyr	Ve	500 000		500 000	
INV-62	Utskifting av bussstasjon	Ve	500 000	500 000	500 000	500 000
INV-63	Rehabilitering i bussstasjon	Ve	500 000			
INV-64	Asfalt i bussstasjon	Ve	1 000 000			
INV-65	Planleggingsarbeid i bussstasjon	Ve	1 500 000			
Sum Ve			4 000 000	500 000	1 000 000	500 000
Totale investeringer			61 418 700	76 880 000	71 110 000	76 850 000
VA - investeringer			23 200 000	45 100 000	43 100 000	71 500 000
Havtekassen						
Øvrige investeringer			38 218 700	31 780 000	28 010 000	7 350 000

Investeringer

- 61,5 millioner kroner i 2025
- Ikke økning i lån
- Overordna planer på plass

INVESTERINGSBUDSJETT		Sauda kommune				
Nr	Prosjektnamn	Område	2025	2026	2027	2028
INV-1	Øktareall i faste stasjonar i legesoner	Bøgg			500 000	
INV-2	Rehabilitering av 6 leier i Sauda hallen (prosjekt)	Bøgg	200 000			
INV-3	Raseregg Stasjonskassen	Bøgg	250 000			
INV-4	Elektrisk anlegg Hovell skule	Bøgg		500 000		
INV-5	Ventilasjonssanlegg Austheim skule	Bøgg		600 000		
INV-6	Ventilasjonssanlegg Rustå barnetlege	Bøgg	1 300 000			
INV-7	Varebil bygg	Bøgg	600 000			
INV-8	Stak eller kommunale boliger	Bøgg	2 300 000			
INV-9	Lyslader	Bøgg	3 000 000	2 000 000	2 000 000	2 000 000
INV-10	Oppgradering av Austheim skule	Bøgg		2 000 000		
INV-11	Ventilasjonssanlegg Hovell skule	Bøgg			2 300 000	
INV-12	Elektrifisering i bruk av Austheim skule	Bøgg			300 000	
INV-13	Rehabilitering av garderobebygg Flingsås skule	Bøgg		1 000 000		
INV-14	Fjernvarme Langnesstaden - (prosjekt)	Bøgg	100 000			
INV-15	Ventilasjonssanlegg i barneinnsamling	Bøgg		1 000 000		
INV-16	Aggregat i utendørs- og legesoner	Bøgg			2 700 000	
INV-17	Chassibremser i bil	Bøgg			500 000	
INV-18	Kokkeplasser og ventilatorer i kjøkken i Heltan skule	Bøgg		300 000		
INV-19	Elektrisk anlegg i barneinnsamling	Bøgg		1 000 000		1 000 000
INV-20	Prosjekt i dase	Bøgg	2 350 000	2 350 000	2 350 000	2 350 000
INV-21	Prosjekt i oppvekst	Bøgg	13 500 000			
INV-22	Ny ferdig barneinnsamling i Sauda hallen	Bøgg	200 000			
INV-23	Rehabilitering av 6 leier i Sauda hallen	Bøgg	1 350 000			
INV-24	Prosjekt i dase	Bøgg	1 500 000			
Sum bygg			26 500 000	10 100 000	11 100 000	5 350 000
INV-25	Øk kringspillet i dase og velferd	Helse		2 700 000		
Sum Helse og velferd				2 700 000		-
INV-26	RIS- felle investeringssjette	KT	2 301 200			
INV-27	RIS- kommunen er investeringssjette	KT	700 000			
INV-28	RIS- Prosjekt i dase og velferd til 2025	KT	5 577 600			
Sum KT			8 578 800			
INV-29	GPS	Plan	500 000			
Sum Forvaltning			500 000			500 000
INV-30	Auksjonssalingsvibeikk - skoleoppløysing	Renov		600 000		
INV-31	Renovasjonssjette	Renov	1 500 000			
INV-32	Skole i gjepple	Renov		2 000 000		
INV-33	Vakkertjervei	Renov		5 500 000		
INV-34	Stor renovasjonssjette	Renov		7 000 000		
INV-35	Komposteringssjette	Renov		1 500 000	15 000 000	
INV-36	Truck	Renov	500 000			
INV-37	Nye dørar til faste innsamlingssjette	Renov	300 000			
Sum Renovasjon			2 300 000	18 100 000	15 000 000	-
INV-38	Ridestier	Park		200 000		
INV-39	Løypeplan	Park			500 000	
INV-40	Reboleppere	Park	750 000			
INV-41	Bil med plan	Park				1 000 000
INV-42	2x rader planleppere	Park			200 000	
Sum Utemark/park/dirett			750 000	200 000	650 000	1 000 000
INV-44	Rehabilitering i Tungen	VA	200 000	200 000	500 000	500 000
INV-45	Paraplyssjette i Sandstaden	VA			200 000	
INV-46	Vakkertjervei i Sandstaden	VA		500 000	6 000 000	6 000 000
INV-47	Varebil i Sandstaden	VA	400 000			
INV-48	VA i Andre Espeland	VA		1 000 000		20 000 000
INV-49	VA i Egre hjem	VA		1 000 000		30 000 000
INV-50	Andepinn 4	VA	1 000 000		21 000 000	
INV-51	Andepinn 5	VA	1 000 000			27 000 000
INV-52	Festesjette i Sandstaden	VA	5 000 000	30 000 000		
INV-53	Andepinn 3	VA	7 000 000	20 000 000		
INV-54	Skolebrett - Berdte	VA	6 000 000	6 000 000		
INV-55	Hjelpesjette	VA	6 000 000	6 000 000		
INV-56	Kapasitetsutviding av ep. Sandstaden	VA		400 000	6 000 000	
INV-57	Vakkertjervei i Sandstaden	VA			200 000	
INV-58	Ergonomisk i Sandstaden	VA			200 000	
INV-59	Storleppere - Sandstaden	VA				5 000 000
INV-60	Andepinn 2 i Sandstaden	VA	2 800 000			
Sum VA			23 200 000	45 100 000	43 100 000	71 500 000
INV-61	Breytussjette	Vei	500 000		500 000	
INV-62	Utsamling i Sandstaden	Vei	500 000	500 000	500 000	500 000
INV-63	Rehabilitering i Sandstaden	Vei	500 000			
INV-64	Asfalt i Sandstaden	Vei	1 000 000			
INV-65	Matt i Sandstaden	Vei	1 500 000			
Sum Vei			4 000 000	500 000	1 000 000	500 000
Totale investeringar			61 418 700	76 880 000	71 110 000	76 850 000
VA - investeringar			23 200 000	45 100 000	43 100 000	71 500 000
Helsekassen			-	-	-	-
Diverse investeringar			38 218 700	31 780 000	28 010 000	7 350 000

Investeringer

- Framtidas oppvekst
 - Forprosjekt og prosjektering
- Framtidas helse og velferd
 - Bygningsmessig gjennomgang
- Vann og avløp



Sauda på 1-2-3-4

- OU-prosjekt
- Framtidens driftsmodeller
- Kontinuerlig omstilling







Medlemmer av kommunestyret kan stille spørsmål til budsjettet per e-post. Spørsmålene stiles til kommunedirektør innen onsdag 6. november kl 12:00. Det er en fordel om gruppene samordner sine spørsmål. Kommunedirektøren tar mål av seg å svare spørsmålene ut innen 11. november.