


Sluttrapport Ung Kraft-fondet

(Veslefrikk barnehage - 2024)



Kva ville de få til med tiltaket?

- Gjennom dette prosjektet skal barna gjøre seg kjent med og danne respekt for naturen og prosessene som skjer der.
- Skape nysgjerrighet og gjøre oppdagelser på prosesser som skjer i naturen.
- Gi barna erfaringer på hvilke tid og krefter som ligger bak et ferdig planteprodukt. Yte for å nyte.



GJORT

Vi har kjøpt inn ulike plantekasser og pallekarmer, og laget ulike soner i barnehagen. Vi har også kjøpt arbeidshansker, vannkanner og små-raker/ spader til barna.

Barna har sådd, pleiet, høstet og kompostert.

LÆRT

Sitater:

- *«Me tok frø, tok masse jord rundt det. Når det ikke regna, fikk det vann av oss»*
- *«Agurkene trengte masse vann, men di kom ikke likevel.»*
- *«Eg vil prøve regnbuegulrøtter flere ganger. Må vanne di mer og gi di gjødsel. Kanskje finne noen makker til di»*
- *«Gulerøttene blei små... Litt søte syns eg.»*
- *«Eg elske basilikum.»*

Gjennom det første året har organisasjonen lært:

- Vi må starte såingen tidligere på året.
- Kvalitet i stede for kvantitet. Plante færre arter og gjøre oss bedre kjent med hva planten trenger.
- Plante robuste planter/ grønnsaker som tåler vårt klima.
- Gå bort fra «Dagens hjelper» ordning i kjøkkenhagen. De som ønsker skal få ulike oppgaver.





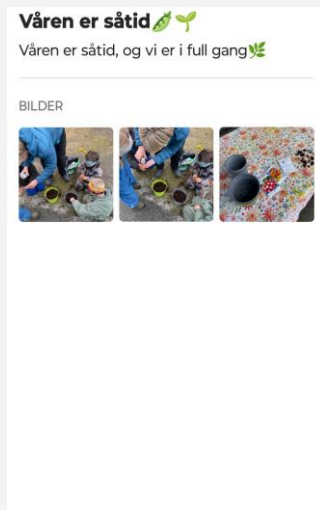
LURT

- **Kva og korleis vil de gjera framover med utstyr/tiltak for at dette skal bli del av varig drift i barnehagen/skulen?**
- Vi har lagt av midler til neste år til å kjøpe drivhus –skap. Dette gjør at overgangen fra inne til ute går bedre, samt gir bedre vekstvilkår på plantene.
- Planting av grønnsaker vil være en viktig del av temaet «Realfag i barnehagen».

«Barnehagen har ansvar for å fremme verdier, holdninger og praksis for et mer bærekraftig samfunn. I Veslefrikk skal barna oppleve at det er en sammenheng mellom å plante et frø, til det blir en mat eller plante, og så prosessen videre til jord igjen, nærmere bestemt matjordas økosystem (Årsplan for Veslefrikk 24/25).

- Utstyr vi har handlet inn vil bli lagret samlet slik at det enkelt kan tas frem igjen når sesongen er i gang igjen.






Profilering

Vi har brukt Visma Barnehage til å profilere prosjektet.

*De fleste av innleggene vi har publisert er blitt slettet i overgangen nytt barnehageår.

Erfaringsdeling

- Gjennom dette prosjektet har vi sammen med barna sådd, pleiet, høstet og kompostert. Vi har mestret og feilet, og på den måten gjort oss erfaringer som vi tar med oss til neste sesong.
- Vi har lært at hvis vi ikke får store nok gulrøtter til lapskausen neste høst, fungere de perfekt til lekekjøkkenet i rolleleken. «Når livet gir deg sitroner, lag limonade.»



Vurdering av måloppnåing

Eigne målsettingar frå søknad

Målsetting frå søknad	Mål nådd	Mål delvis nådd	Mål ikkje nådd
Gjennom dette prosjektet skal barna gjøre seg kjent med og danne respekt for naturen og prosessene som skjer der.	x		
Skape nysgjerrighet og gjøre oppdagelser på prosesser som skjer i naturen.	x		
Gi barna erfaringer på hvilke tid og krefter som ligger bak et ferdig planteprodukt. Yte for å nyte.	x		

Vurdering av måloppnåing

Ung Kraft-fondet

Overordna målsettingar for Ung Kraft-fondet	Mål nådd	Mål delvis nådd	Mål ikkje nådd
Tiltaket har ført til meir trivsel og læring som gjer Sauda til eit meir levedyktig samfunn	x		
Tiltaket har bidrege til meir nysgjerrige, oppdagande og skapande barn/unge	x		
Tiltaket har løfta arbeidet med nytenking og entreprenørskap i barnehagen/skulen		x	
Tiltaket har bidrege til meir demokrati i praksis	x		

Rekneskap

- **Innkjøp til kjøkkenhage:**

- 2 pallekarmer 250,-
- Barkduk 100,-
- 4 Baljer (store svarte) 476,-
- 2 minidrivhus på bein 798,-
- 3 Espaljetårn 1167,-
- Håndredskaper 238,-
- Barnehansker 350,-
- Vannkanner 5 stk 460,-
- Hansker 5 stk 395,-
- 2kasser fra Jysk 2000,-

- **Til sammen 6234,-**

Spart til neste år: 3766,- Skal brukes til skap-drivhus.